

**UNIVERSIDAD DE LOS LLANOS****PROCESO DE GESTIÓN DOCUMENTAL****Formularios ÚNICO DE INVENTARIO DOCUMENTAL****CÓDIGO: FO-GDO-04****VERSIÓN: 03****FECHA: 13/05/2016****VIGENCIA: 2016**Oficina Productora: Secretaría Técnica de Evaluación DocenteOficina Remitente: Secretaría Técnica de Evaluación DocenteFecha del Inventario: 14 de Marzo de 2019Objeto: Autorización para la eliminación de los documentos relacionados en el inventario**REGISTRO DE ENTRADA**

| AÑO | MES | DÍA |
|-----|-----|-----|
| | | |

| No. ORDEN | CODIGO SERIE | NOMBRE DE LAS SERIES, SUBSERIES O ASUNTOS | FECHAS EXTREMAS | | | | | | UNIDAD DE CONSERVACIÓN | | | | No. de Folios | Soporte | Frecuencia de consulta | Notas u observaciones |
|-----------|--------------|--|-----------------|----|------|-------|----|------|------------------------|---------|------|------|---------------|---------|------------------------|-----------------------|
| | | | INICIAL | | | FINAL | | | | | | | | | | |
| | | | DD | MM | AAAA | DD | MM | AAAA | Caja | Carpeta | Tomo | Otro | | | | |
| 1 | 40030-37.10 | Formularios Evaluación Docente por Estudiantes I PA 2012 | 12 | 5 | 2012 | 12 | 7 | 2012 | Caja 1 | 1 | | | 173 | Papel | Baja | |
| 2 | 40030-37.10 | Formularios Evaluación Docente por Estudiantes II PA 2012(1) | 12 | 8 | 2012 | 12 | 12 | 2012 | Caja 1 | 1 | | | 185 | Papel | Baja | |
| 3 | 40030-37.10 | Formularios Evaluación Docente por Estudiantes II PA 2012(2) | 12 | 8 | 2012 | 12 | 12 | 2012 | Caja 1 | 1 | | | 170 | Papel | Baja | |
| 4 | 40030-37.10 | Formularios Evaluación Docente por Estudiantes I PA 2012 PREU (1) | 12 | 1 | 2015 | 12 | 3 | 2015 | Caja 1 | 1 | | | 160 | Papel | Baja | |
| 5 | 40030-37.10 | Formularios Evaluación Docente por Estudiantes I PA 2012 PREU (2) | 12 | 1 | 2015 | 12 | 3 | 2015 | Caja 1 | 2 | | | 149(161-309) | Papel | Baja | |
| 6 | 40030-37.10 | Formularios Evaluación Docente por Estudiantes II PA 2012 PREU (1) | 12 | 6 | 2012 | 12 | 8 | 2012 | Caja 1 | 1 | | | 145 | Papel | Baja | |
| 7 | 40030-37.10 | Formularios Evaluación Docente por Estudiantes II PA 2012 PREU (2) | 12 | 6 | 2012 | 12 | 8 | 2012 | Caja 1 | 2 | | | 152(146-297) | Papel | Baja | |
| 8 | 40030-37.10 | Formularios Evaluación Docente por Estudiantes I PA 2012 Articulación | 12 | 6 | 2012 | 12 | 8 | 2012 | Caja 1 | 1 | | | 78 | Papel | Baja | |
| 9 | 40030-37.10 | Formularios Evaluación Docente por Estudiantes II PA 2012 Articulación | 12 | 10 | 2012 | 12 | 11 | 2012 | Caja 1 | 1 | | | 70 | Papel | Baja | |
| 10 | 40030-37.10 | Formularios de Autoevaluación I PA 2013 | 13 | 4 | 2013 | 13 | 6 | 2013 | Caja 2 | 1 | | | 2 | Papel | Media | |

| No. ORDEN | CODIGO SERIE | NOMBRE DE LAS SERIES, SUBSERIES O ASUNTOS | FECHAS EXTREMAS | | | | | | UNIDAD DE CONSERVACIÓN | | | | No. de Folios | Soporte | Frecuencia de consulta | Notas u observaciones |
|-----------|--------------|---|-----------------|----|------|-------|----|------|------------------------|---------|------|------|---------------|---------|------------------------|-----------------------|
| | | | INICIAL | | | FINAL | | | | | | | | | | |
| | | | DD | MM | AAAA | DD | MM | AAAA | Caja | Carpeta | Tomo | Otro | | | | |
| 11 | 40030-37.10 | Formularios de Autoevaluación II PA 2013 | 13 | 1 | 2013 | 14 | 1 | 2013 | Caja 2 | 1 | | | 9 | Papel | Media | |
| 12 | 40030-37.10 | Formularios de Autoevaluación PREU I 2013 | 13 | 1 | 2013 | 13 | 2 | 2013 | Caja 2 | 1 | | | 14 | Papel | Media | |
| 13 | 40030-37.10 | Formularios de Autoevaluación PREU II 2013 | 13 | 6 | 2013 | 13 | 8 | 2013 | Caja 2 | 1 | | | 15 | Papel | Media | |
| 14 | 40030-37.10 | Formularios de Autoevaluación Articulación II PA 2013 | 13 | 6 | 2013 | 13 | 10 | 2013 | Caja 2 | 1 | | | 2 | Papel | Media | |
| 15 | 40030-37.10 | Formularios Evaluación Docente por Estudiantes I PA 2013 | 13 | 8 | 2013 | 13 | 10 | 2013 | Caja 2 | 1 | | | 209 | Papel | Media | |
| 16 | 40030-37.10 | Formularios Evaluación Docente por Estudiantes II PA 2013 | 13 | 9 | 2013 | 13 | 11 | 2013 | Caja 2 | 1 | | | 122 | Papel | Media | |
| 17 | 40030-37.10 | Formularios Evaluación Docente por Estudiantes I PA 2013 PREU (1) | 13 | 1 | 2013 | 13 | 2 | 2013 | Caja 2 | 1 | | | 140 | Papel | Media | |
| 18 | 40030-37.10 | Formularios Evaluación Docente por Estudiantes I PA 2013 PREU(2) | 11 | 1 | 2013 | 13 | 2 | 2013 | Caja 2 | 2 | | | 291 | Papel | Media | |
| 19 | 40030-37.10 | Formularios Evaluación Docente por Estudiantes II PA 2013 PREU(1) | 10 | 6 | 2013 | 13 | 8 | 2013 | Caja 2 | 1 | | | 151 | Papel | Media | |
| 20 | 40030-37.10 | Formularios Evaluación Docente por Estudiantes II PA 2013 PREU(2) | 13 | 5 | 2013 | 13 | 8 | 2013 | Caja 2 | 1 | | | 145 | Papel | Media | |
| 21 | 40030-37.10 | Formularios Evaluación Docente por Estudiantes 2013 Articulación | 11 | 10 | 2013 | 13 | 12 | 2013 | Caja 2 | 1 | | | 122 | Papel | Media | |
| 22 | 40030-37.10 | Formularios Evaluación Docente por Consejo de Facultad I PA 2013 | 13 | 5 | 2013 | 17 | 7 | 2013 | Caja 2 | 1 | | | 30 | Papel | Media | |
| 23 | 40030-37.10 | Formularios Evaluación Docente por Consejo de Facultad II PA 2013 | 13 | 10 | 2013 | 13 | 12 | 2013 | Caja 2 | 1 | | | 43 | Papel | Media | |
| 24 | 40030-37.04 | Formularios Desempeño en Cargos Académico Aditivos FCBI Año 2010 | 10 | 1 | 2010 | 10 | 2 | 2010 | Caja 4 | 1 | | | 182 | Papel | Baja | |
| 25 | 40030-37.04 | Formularios Desempeño en Cargos Académico Aditivos FCE Año 2010 | 10 | 2 | 2010 | 10 | 2 | 2010 | Caja 4 | 1 | | | 161 | Papel | Baja | |
| 26 | 40030-37.04 | Formularios Desempeño en Cargos Académico Aditivos FCH Año 2010 | 10 | 9 | 2010 | 11 | 2 | 2010 | Caja 4 | 1 | | | 137 | Papel | Baja | |

| No. ORDEN | CODIGO SERIE | NOMBRE DE LAS SERIES, SUBSERIES O ASUNTOS | FECHAS EXTREMAS | | | | | | UNIDAD DE CONSERVACIÓN | | | | No. de Folios | Soporte | Frecuencia de consulta | Notas u observaciones |
|-----------|--------------|---|-----------------|----|------|-------|----|------|------------------------|---------|------|------|---------------|---------|------------------------|-----------------------|
| | | | INICIAL | | | FINAL | | | | | | | | | | |
| | | | DD | MM | AAAA | DD | MM | AAAA | Caja | Carpeta | Tomo | Otro | | | | |
| 27 | 40030-37.04 | Formularios Desempeño en Cargos Académico Aditivos FCS Año 2010 | 10 | 9 | 2010 | 10 | 11 | 2010 | Caja 4 | 1 | | | 166 | Papel | Baja | |
| 28 | 40030-37.04 | Formularios Desempeño en Cargos Académico Aditivos FCARN 2010 | 10 | 1 | 2010 | 11 | 2 | 2010 | Caja 4 | 1 | | | 178 | Papel | Baja | |
| 29 | 40030-43.01 | Formularios Desempeño en Cargos Académico Aditivos Otros Año 2010 | 10 | 1 | 2010 | 11 | 2 | 2010 | Caja 4 | 1 | | | 96 | Papel | Baja | |
| 30 | 40030-43.01 | Inventario de bienes secretaria tecnica de evaluación docente | 10 | 3 | 2003 | 15 | 6 | 2016 | Caja 4 | 1 | | | 38 | Papel | Baja | |
| 31 | 40030-43.01 | certificados de resultados de evaluaión docente | 10 | 8 | 2010 | 15 | 9 | 2011 | Caja 4 | 1 | | | 73 | Papel | Baja | |
| 32 | 40030-43.01 | Formularios de evaluación docente prueba piloto 2010 | 10 | 1 | 2010 | 11 | 2 | 2010 | Caja 4 | 1 | | | 93 | Papel | Baja | |
| 33 | 40030-43.17 | Inventario documental del archivo de gestión de la secretaria tecnica de evaluación docente | 10 | 3 | 2010 | 15 | 6 | 2016 | Caja 4 | 1 | | | 136 | Papel | Baja | |
| 34 | 40030-37.04 | Formularios Diligenciados Desempeño en Cargos Académico Aditivos FCBI Año 2011 | 10 | 11 | 2011 | 11 | 12 | 2011 | Caja 5 | 1 | | | 222 | Papel | Baja | |
| 35 | 40030-37.04 | Formularios Diligenciados Desempeño en Cargos Académico Aditivos FCE Año 2011 | 10 | 1 | 2011 | 11 | 1 | 2011 | Caja 5 | 1 | | | 142 | Papel | Baja | |
| 36 | 40030-37.04 | Formularios Diligenciados Desempeño en Cargos Académico Aditivos FCH Año 2011 | 11 | 12 | 2011 | 11 | 12 | 2011 | Caja 5 | 1 | | | 106 | Papel | Baja | |
| 37 | 40030-37.04 | Formularios Diligenciados Desempeño en Cargos Académico Aditivos FCS Año 2011 | 11 | 12 | 2011 | 11 | 12 | 2011 | Caja 5 | 1 | | | 120 | Papel | Baja | |
| 38 | 40030-37.04 | Formularios Diligenciados Desempeño en Cargos Académico Aditivos FCARN 2011 | 11 | 11 | 2011 | 11 | 12 | 2011 | Caja 5 | 1 | | | 218 | Papel | Baja | |
| 39 | 40030-37.04 | Formularios Diligenciados Desempeño en Cargos Académico Aditivos Otros Año 2011 | 11 | 11 | 2011 | 11 | 12 | 2011 | Caja 5 | 1 | | | 101 | Papel | Baja | |

| No. ORDEN | CODIGO SERIE | NOMBRE DE LAS SERIES, SUBSERIES O ASUNTOS | FECHAS EXTREMAS | | | | | | UNIDAD DE CONSERVACIÓN | | | | No. de Folios | Soporte | Frecuencia de consulta | Notas u observaciones |
|-----------|--------------|--|-----------------|----|------|-------|----|------|------------------------|---------|------|------|---------------|---------|------------------------|-----------------------|
| | | | INICIAL | | | FINAL | | | | | | | | | | |
| | | | DD | MM | AAAA | DD | MM | AAAA | Caja | Carpeta | Tomo | Otro | | | | |
| 40 | 40030-37.04 | Formularios Prueba Piloto I 2013 (1) | 11 | 5 | 2013 | 13 | 6 | 2013 | Caja 6 | 1 | | | 172 | Papel | Media | |
| 41 | 40030-37.04 | Formularios Prueba Piloto I 2013 (2) | 13 | 6 | 2013 | 13 | 6 | 2013 | Caja 6 | 1 | | | 205 | Papel | Media | |
| 42 | 40030-37.04 | Formularios Prueba Piloto I 2013 (3) | 13 | 6 | 2013 | 13 | 6 | 2013 | Caja 6 | 1 | | | 166 | Papel | Media | |
| 43 | 40030-37.04 | Formularios Prueba Piloto I 2013 (4) | 13 | 6 | 2013 | 13 | 6 | 2013 | Caja 6 | 1 | | | 156 | Papel | Media | |
| 44 | 40030-37.04 | Formularios Prueba Piloto I 2013 (5) | 13 | 6 | 2013 | 13 | 6 | 2013 | Caja 6 | 1 | | | 84 | Papel | Media | |
| 45 | 40030-37.10 | Formularios de Autoevaluación I PA 2010 | 10 | 8 | 2010 | 10 | 8 | 2010 | Caja 7 | 1 | | | 76 | Papel | Baja | |
| 46 | 40030-37.10 | Formularios de Autoevaluación II PA 2010 | 10 | 12 | 2010 | 10 | 12 | 2010 | Caja 7 | 1 | | | 105 | Papel | Baja | |
| 47 | 40030-37.10 | Formularios de evaluación Docente por Estudiantes I PA 2010 | 10 | 8 | 2010 | 10 | 8 | 2010 | Caja 7 | 1 | | | 197 | Papel | Baja | |
| 48 | 40030-37.10 | Formularios de evaluación Docente por Estudiantes II PA 2010 (1) | 10 | 5 | 2010 | 10 | 5 | 2010 | Caja 7 | 1 | | | 181 | Papel | Baja | |
| 49 | 40030-37.10 | Evaluación Docente por Estudiantes II PA 2010 (2) | 11 | 1 | 2010 | 11 | 2 | 2010 | Caja 7 | 1 | | | 32 | Papel | Baja | |
| 50 | 40030-37.10 | Evaluación Docente por Consejo de Facultad I PA 2010 | 10 | 7 | 2010 | 10 | 8 | 2010 | Caja 7 | 1 | | | 143 | Papel | Baja | |
| 51 | 40030-37.10 | Evaluación Docente por Consejo de Facultad II PA 2010 | 11 | 1 | 2010 | 11 | 1 | 2010 | Caja 7 | 1 | | | 81 | Papel | Baja | |
| 52 | 40030-37.10 | Formularios de Autoevaluación I PA 2011 | 11 | 5 | 2011 | 11 | 5 | 2011 | Caja 8 | 1 | | | 69 | Papel | Baja | |
| 53 | 40030-37.10 | Formularios de Autoevaluación II PA 2011 | 12 | 2 | 2011 | 12 | 2 | 2011 | Caja 8 | 1 | | | 62 | Papel | Baja | |

| No. ORDEN | CODIGO SERIE | NOMBRE DE LAS SERIES, SUBSERIES O ASUNTOS | FECHAS EXTREMAS | | | | | | UNIDAD DE CONSERVACIÓN | | | | No. de Folios | Soporte | Frecuencia de consulta | Notas u observaciones |
|-----------|--------------|--|-----------------|----|------|-------|----|------|------------------------|---------|------|------|---------------|---------|------------------------|-----------------------|
| | | | INICIAL | | | FINAL | | | | | | | | | | |
| | | | DD | MM | AAAA | DD | MM | AAAA | Caja | Carpeta | Tomo | Otro | | | | |
| 54 | 40030-37.10 | Formularios de Autoevaluación PREU II 2011 | 11 | 10 | 2011 | 11 | 10 | 2011 | Caja 8 | 1 | | | 12 | Papel | Baja | |
| 55 | 40030-37.10 | Formularios de Autoevaluación Articulación I PA 2011 | 11 | 11 | 2011 | 11 | 11 | 2011 | Caja 8 | 1 | | | 6 | Papel | Baja | |
| 56 | 40030-37.10 | Formularios de autoevaluaciones Prueba de validación catedráticos 2011 | 12 | 1 | 2011 | 12 | 2 | 2011 | Caja 8 | 1 | | | 33 | Papel | Baja | |
| 57 | 40030-37.10 | Formularios de evaluación de los Cursos Prueba de Validación 2011. | 12 | 2 | 2011 | 12 | 2 | 2011 | Caja 8 | 1 | | | 88 | Papel | Baja | |
| 58 | 40030-37.10 | Formularios de evaluación Docente por Estudiantes I PA 2011 (1) | 11 | 5 | 2011 | 11 | 6 | 2011 | Caja 8 | 1 | | | 170 | Papel | Baja | |
| 59 | 40030-37.10 | Formularios de evaluación Docente por Estudiantes I PA 2011 (2) | 11 | 6 | 2011 | 11 | 6 | 2011 | Caja 8 | 1 | | | 75 (171-245) | Papel | Baja | |
| 60 | 40030-37.10 | Formularios de evaluación Docente por Estudiantes II PA 2011. | 11 | 3 | 2011 | 12 | 3 | 2011 | Caja 8 | 1 | | | 215 | Papel | Baja | |
| 61 | 40030-37.10 | Formularios de evaluación Docente por Estudiantes I PA 2011 PREU | 11 | 7 | 2011 | 11 | 10 | 2011 | Caja 9 | 1 | | | 186 | Papel | Baja | |
| 62 | 40030-37.10 | Formularios de evaluación Docente por Estudiantes II PA 2011 PREU (1) | 11 | 9 | 2011 | 11 | 12 | 2011 | Caja 9 | 1 | | | 237 | Papel | Baja | |
| 63 | 40030-37.10 | Formularios de evaluación Docente por Estudiantes II PA 2011 PREU (2) | 11 | 7 | 2011 | 11 | 10 | 2011 | Caja 9 | 1 | | | 231 | Papel | Baja | |
| 64 | 40030-37.10 | Formularios de evaluación Docente por Estudiantes II PA 2011 Articulación (1) | 11 | 12 | 2011 | 11 | 12 | 2011 | Caja 9 | 1 | | | 113 | Papel | Baja | |
| 65 | 40030-37.10 | Formularios de evaluación por Estudiantes Prueba de Validación Catedráticos 2011 | 12 | 2 | 2011 | 12 | 2 | 2011 | Caja 9 | 1 | | | 99 | Papel | Baja | |
| 66 | 40030-37.10 | Formularios de evaluación Docente por Consejo de Facultad I PA 2011 | 11 | 5 | 2011 | 11 | 5 | 2011 | Caja 9 | 1 | | | 50 | Papel | Baja | |

| No. ORDEN | CODIGO SERIE | NOMBRE DE LAS SERIES, SUBSERIES O ASUNTOS | FECHAS EXTREMAS | | | | | | UNIDAD DE CONSERVACIÓN | | | | No. de Folios | Soporte | Frecuencia de consulta | Notas u observaciones |
|-----------|--------------|---|-----------------|----|------|-------|----|------|------------------------|---------|------|------|---------------|---------|------------------------|-----------------------|
| | | | INICIAL | | | FINAL | | | | | | | | | | |
| | | | DD | MM | AAAA | DD | MM | AAAA | Caja | Carpeta | Tomo | Otro | | | | |
| 67 | 40030-37.10 | Formularios de evaluación Docente por Consejo de Facultad II PA 2011 | 11 | 11 | 2010 | 12 | 3 | 2011 | Caja 9 | 1 | | | 19 | Papel | Baja | |
| 68 | 40030-37.10 | Formularios de evaluaciones por Comité de Programa Prueba de Validación catedráticos 2011 | 11 | 10 | 2010 | 12 | 2 | 2011 | Caja 9 | 1 | | | 29 | Papel | Baja | |
| 69 | 40030-37.11 | Formularios de evaluación Docente de Posgrado ESP. Epidemiología 2007. | 7 | 5 | 2007 | 31 | 7 | 2007 | Caja 10 | 1 | | | 71 | Papel | Baja | |
| 70 | 40030-37.11 | Formularios de evaluación Docente Posgrado ESP. Epidemiología 2008.(1) | 8 | 1 | 2008 | 8 | 12 | 2008 | Caja 10 | 1 | | | 109 | Papel | Baja | |
| 71 | 40030-37.11 | Formularios de evaluación Docente Posgrado ESP. Epidemiología 2008. (2) | 8 | 1 | 2008 | 8 | 12 | 2008 | Caja 10 | 2 | | | 119 | Papel | Baja | |
| 72 | 40030-37.11 | Formularios de evaluación Docente Posgrados ESP. Epidemiología 2009 | 9 | 9 | 2009 | 9 | 10 | 2009 | Caja 10 | 1 | | | 199 | Papel | Baja | |
| 73 | 40030-37.11 | Formularios de evaluación Docente Posgrados ESP. Epidemiología 2010 (1) | 9 | 2 | 2010 | 10 | 4 | 2010 | Caja 10 | 2 | | | 79 | Papel | Baja | |
| 74 | 40030-37.11 | Formularios de evaluación Docente Posgrados ESP. Epidemiología 2010 (2) | 10 | 10 | 2010 | 10 | 11 | 2010 | Caja 10 | 1 | | | 133 | Papel | Baja | |
| 75 | 40030-37.11 | Formularios de evaluación Docente Posgrados ESP. Epidemiología 2011(1) | 7 | 3 | 2011 | 11 | 5 | 2011 | Caja 10 | 2 | | | 192 | Papel | Baja | |
| 76 | 40030-37.11 | Formularios de evaluación Docente Posgrados ESP. Epidemiología 2011(2) | 11 | 1 | 2011 | 11 | 7 | 2011 | Caja 10 | 1 | | | 195 | Papel | Baja | |
| 77 | 40030-37.11 | Formularios de evaluación Docente Posgrados ESP. Epidemiología 2012 (1) | 3 | 2 | 2012 | 12 | 5 | 2012 | Caja 10 | 2 | | | 213 | Papel | Baja | |
| 78 | 40030-37.11 | Formularios de evaluación Docente Posgrados ESP. Epidemiología 2012 (2) | 3 | 11 | 2011 | 12 | 1 | 2012 | Caja 10 | 1 | | | 164 | Papel | Baja | |

| No. ORDEN | CODIGO SERIE | NOMBRE DE LAS SERIES, SUBSERIES O ASUNTOS | FECHAS EXTREMAS | | | | | | UNIDAD DE CONSERVACIÓN | | | | No. de Folios | Soporte | Frecuencia de consulta | Notas u observaciones |
|--------------|-----------------|--|-----------------|----|------|-------|----|------|---------------------------|---------|------|------|------------------|---------|---------------------------|--------------------------|
| | | | INICIAL | | | FINAL | | | Caja | Carpeta | Tomo | Otro | | | | |
| | | | DD | MM | AAAA | DD | MM | AAAA | | | | | | | | |
| 79 | 40030-37.11 | Formularios de evaluación de Posgrado Esp. ICI 2012 DP0-EP0 | 6 | 8 | 2012 | 12 | 11 | 2012 | Caja 11 | 1 | | | 57 | Papel | Baja | |
| 80 | 40030-37.11 | Formularios de evaluación de Posgrado Admin. Salud 2012 DPO-EPO (1) | 6 | 6 | 2012 | 12 | 6 | 2012 | Caja 11 | 1 | | | 200 | Papel | Baja | |
| 81 | 40030-37.11 | Formularios de evaluación de Posgrado Admin. Salud 2012 EPO (2) | 6 | 6 | 2012 | 12 | 6 | 2012 | Caja 11 | 1 | | | 91 | Papel | Baja | |
| 82 | 40030-37.11 | Formularios de evaluación de posgrado Esp. GAS EPO 2012 | 5 | 6 | 2012 | 12 | 5 | 2012 | Caja 11 | 1 | | | 94 | Papel | Baja | |
| 83 | 40030-37.11 | Formularios de evaluación de Posgrado MSSSPTA 2012 DP0-EP0 | 6 | 10 | 2012 | 12 | 11 | 2012 | Caja 11 | 2 | | | 129(78- 206) | Papel | Baja | |
| 84 | 40030-37.11 | Formularios de evaluación de Posgrado MPTS 2012 DP0-EP0 | 12 | 11 | 2012 | 12 | 11 | 2012 | Caja 11 | 1 | | | 38 | Papel | Baja | |
| 85 | 40030-37.11 | Formularios de evaluación de Posgrado ESO 2012 DP0-EP0 | 12 | 11 | 2012 | 12 | 12 | 2012 | Caja 11 | 2 | | | 55 (100- 154) | Papel | Baja | |
| 86 | 40030-37.11 | Formularios de evaluación de Postgrado ESF 2012 DP0-EP0 | 12 | 11 | 2012 | 12 | 12 | 2012 | Caja 11 | 1 | | | 36 | Papel | Baja | |
| 87 | 40030-37.11 | Formularios de evaluación de Posgrado Maestría en Acuicultura 2012 DP0 | 12 | 11 | 2012 | 12 | 12 | 2012 | Caja 11 | 1 | | | 16 | Papel | Baja | |
| 88 | 40030-37.11 | Formularios de evaluación de Postgrado Esp. ICI 2012 EE1-CPG-CP1 | 12 | 11 | 2012 | 12 | 11 | 2012 | Caja 11 | 1 | | | 75 | Papel | Baja | |
| 89 | 40030-37.11 | Formularios de evaluación de Desempeño por Estudiantes ESP. ADMIN. EN SALUD 2012 | 12 | 4 | 2012 | 12 | 7 | 2012 | Caja 11 | 1 | | | 122 | Papel | Baja | |
| 90 | 40030-37.11 | Formularios de evaluación de posgrado Esp. Finanzas 2012 EE1(1) | 12 | 4 | 2012 | 12 | 7 | 2012 | Caja 11 | 1 | | | 116 | Papel | Baja | |
| 91 | 40030-37.11 | Formularios de evaluación de posgrado Esp. Finanzas 2012 EE1 (2) | 12 | 4 | 2012 | 12 | 7 | 2012 | Caja 11 | 1 | | | 90 | Papel | Baja | |

| No. ORDEN | CODIGO SERIE | NOMBRE DE LAS SERIES, SUBSERIES O ASUNTOS | FECHAS EXTREMAS | | | | | | UNIDAD DE CONSERVACIÓN | | | | No. de Folios | Soporte | Frecuencia de consulta | Notas u observaciones |
|-----------|--------------|---|-----------------|----|------|-------|----|------|------------------------|---------|------|------|---------------|---------|------------------------|-----------------------|
| | | | INICIAL | | | FINAL | | | Caja | Carpeta | Tomo | Otro | | | | |
| | | | DD | MM | AAAA | DD | MM | AAAA | | | | | | | | |
| 92 | 40030-37.11 | Formularios de evaluación de posgrado ESO 2012 (1) | 12 | 4 | 2012 | 12 | 12 | 2012 | Caja 11 | 1 | | | 99 | Papel | Baja | |
| 93 | 40030-37.11 | Formularios de evaluación de Posgrado CP1 EE1 Esp. Desarrollo Mercados 2012 (1) | 12 | 4 | 2012 | 12 | 12 | 2012 | Caja 12 | 1 | | | 199 | Papel | Baja | |
| 94 | 40030-37.11 | Formularios de evaluación de posgrado Esp. Desarrollo de Mercados 2012 CP1 EE1 (2) | 12 | 4 | 2012 | 12 | 12 | 2012 | Caja 12 | 2 | | | 98 | Papel | Baja | |
| 95 | 40030-37.11 | Formularios de evaluación de posgrado Esp. IS 2012 CP1-EE1 | 12 | 4 | 2012 | 12 | 4 | 2012 | Caja 12 | 1 | | | 178 | Papel | Baja | |
| 96 | 40030-37.11 | Formularios de Formularios de evaluación de Posgrado MSSSPTA 2012 CP1-EM1 | 12 | 5 | 2012 | 12 | 11 | 2012 | Caja 12 | 1 | | | 77 | Papel | Baja | |
| 97 | 40030-37.11 | Formularios de evaluación de Desempeño por Estudiantes ESP. ADMIN. EN SALUD 2011-2012 | 5 | 2 | 2012 | 12 | 3 | 2012 | Caja 12 | 1 | | | 151 | Papel | Baja | |
| 98 | 40030-37.11 | Formularios de evaluación de Posgrado Admin. Salud 2012 EE1 | 11 | 3 | 2012 | 12 | 6 | 2012 | Caja 12 | 1 | | | 137 | Papel | Baja | |
| 99 | 40030-37.11 | Formularios de evaluación de Posgrado Admin. Salud 2012 EST. | 12 | 5 | 2012 | 12 | 7 | 2012 | Caja 12 | 1 | | | 161 | Papel | Baja | |
| 100 | 40030-37.11 | Formularios de evaluacion de Posgrado MPTS 2012 CP1-EM1 | 10 | 8 | 2012 | 12 | 11 | 2012 | Caja 12 | 2 | | | 24 (39-62) | Papel | Baja | |
| 101 | 40030-37.11 | Formularios de evaluación de Posgrado Maestría GAS 2012 EM1 | 6 | 3 | 2012 | 12 | 6 | 2012 | Caja 12 | 1 | | | 111 | Papel | Baja | |
| 102 | 40030-37.11 | Formularios de evaluación de Postgrado ESF 2012 EE1 | 5 | 9 | 2012 | 12 | 11 | 2012 | Caja 12 | 1 | | | 52 | Papel | Baja | |
| 103 | 40030-37.11 | Formularios de evaluación de Posgrado Maestría en Acuicultura 2012 EM1 | 8 | 6 | 2012 | 12 | 8 | 2012 | Caja 12 | 1 | | | 8 | Papel | Baja | |
| 104 | 40030-37.11 | Formularios de evaluación Docente Posgrado ESP. AC-AC 2012 EE1 | 12 | 6 | 2012 | 12 | 9 | 2012 | Caja 12 | 1 | | | 13 | Papel | Baja | |

| No. ORDEN | CODIGO SERIE | NOMBRE DE LAS SERIES, SUBSERIES O ASUNTOS | FECHAS EXTREMAS | | | | | | UNIDAD DE CONSERVACIÓN | | | | No. de Folios | Soporte | Frecuencia de consulta | Notas u observaciones |
|-----------|--------------|---|-----------------|----|------|-------|----|------|------------------------|---------|------|------|---------------|---------|------------------------|-----------------------|
| | | | INICIAL | | | FINAL | | | Caja | Carpeta | Tomo | Otro | | | | |
| | | | DD | MM | AAAA | DD | MM | AAAA | | | | | | | | |
| 105 | 40030-37.11 | Formularios de evaluación Docente Posgrado Esp. Acuicultura 2012 | 12 | 4 | 2012 | 12 | 4 | 2012 | Caja 12 | 1 | | | 19 | Papel | Baja | |
| 106 | 40030-37.10 | Formularios de evaluación de Posgrado TIC 2012 | 12 | 6 | 2012 | 12 | 6 | 2012 | Caja 12 | 1 | | | 194 | Papel | Media | |
| 107 | 40030-37.11 | Formularios de Evaluación de Postgrado DP0-EP0 Esp. ICI 2013 | 10 | 2 | 2013 | 13 | 10 | 2013 | Caja 13 | 1 | | | 210 | Papel | Media | |
| 108 | 40030-37.11 | Formularios de Evaluación de posgrado DP0 EGAS 2013 | 13 | 2 | 2013 | 13 | 10 | 2013 | Caja 13 | 1 | | | 7 | Papel | Media | |
| 109 | 40030-37.11 | Formularios de Evaluación Docente EP0 Posgrado ESP. Finanzas 2013 | 13 | 5 | 2013 | 13 | 7 | 2013 | Caja 13 | 1 | | | 142 | Papel | Media | |
| 110 | 40030-37.11 | Formularios de Evaluación de Posgrados DP0-EP0 Esp. IS 2013 (1) | 13 | 8 | 2013 | 13 | 9 | 2013 | Caja 13 | 1 | | | 54 | Papel | Media | |
| 111 | 40030-37.11 | Formularios de Evaluación de Posgrado DP0-EP0 MPTS 2013 | 13 | 3 | 2013 | 13 | 6 | 2013 | Caja 13 | 1 | | | 68 | Papel | Media | |
| 112 | 40030-37.11 | Formularios de Evaluación de posgrado DPO MGAS 2013 | 13 | 3 | 2013 | 13 | 11 | 2013 | Caja 13 | 1 | | | 36 | Papel | Media | |
| 113 | 40030-37.11 | Formularios de Evaluación De Posgrado DP0-EP0 ESO2013 | 5 | 6 | 2013 | 13 | 9 | 2013 | Caja 13 | 1 | | | 166 | Papel | Media | |
| 114 | 40030-37.11 | Formularios de Evaluación de Postgrado EPO ESP.PATS 2013 | 4 | 5 | 2013 | 13 | 9 | 2013 | Caja 13 | 1 | | | 106 | Papel | Media | |
| 115 | 40030-37.11 | Formularios de Evaluación de Posgrado DP0-EP0 ESP. Salud Familiar 2013 | 12 | 3 | 2013 | 13 | 3 | 2013 | Caja 13 | 1 | | | 123 | Papel | Media | |
| 116 | 40030-37.11 | Formularios de evaluación de Posgrado DP0-EP0 Maestría en Acuicultura 2013 | 11 | 2 | 2013 | 13 | 12 | 2013 | Caja 13 | 1 | | | 37 | Papel | Media | |
| 117 | 40030-37.11 | Formularios de evaluación Docente Posgrado EP0-DP0 ESP. Epidemiología 2013. | 11 | 4 | 2013 | 13 | 11 | 2013 | Caja 13 | 1 | | | 212 | Papel | Media | |

| No. ORDEN | CODIGO SERIE | NOMBRE DE LAS SERIES, SUBSERIES O ASUNTOS | FECHAS EXTREMAS | | | | | | UNIDAD DE CONSERVACIÓN | | | | No. de Folios | Soporte | Frecuencia de consulta | Notas u observaciones |
|--------------|-----------------|---|-----------------|----|------|-------|----|------|------------------------|---------|------|------|------------------|---------|---------------------------|--------------------------|
| | | | INICIAL | | | FINAL | | | Caja | Carpeta | Tomo | Otro | | | | |
| | | | DD | MM | AAAA | DD | MM | AAAA | | | | | | | | |
| 118 | 40030-37.12 | Formularios de Formularios de evaluación Docente Posgrado EP0-DP0 ESP. MSSPTA 2013. | 11 | 4 | 2013 | 13 | 11 | 2013 | 13 | 1 | | | 198 | Papel | Media | |
| 119 | 40030-37.11 | Formularios de evaluación de Postgrado Esp. ICI 2013 CP1-EE1 | 10 | 3 | 2013 | 13 | 9 | 2013 | Caja 14 | 1 | | | 102 | Papel | Media | |
| 120 | 40030-37.11 | Formularios de evaluación de posgrado EGAS 2013 CP1-EE1 | 11 | 9 | 2013 | 13 | 11 | 2013 | Caja 14 | 1 | | | 118 | Papel | Media | |
| 121 | 40030-37.11 | Formularios de evaluación Docente Posgrado ESP. Finanzas 2013 EE1 | 13 | 5 | 2013 | 13 | 7 | 2013 | Caja 14 | 1 | | | 65 | Papel | Media | |
| 122 | 40030-37.11 | Formularios de evaluación de Posgrados Esp. IS 2013 CP1-EE1 | 18 | 8 | 2013 | 13 | 9 | 2013 | Caja 14 | 1 | | | 41 | Papel | Media | |
| 123 | 40030-37.11 | Formularios de evaluación de posgrado MSSPTA 2013 CP1-EM1 | 12 | 8 | 2013 | 13 | 12 | 2013 | Caja 14 | 1 | | | 26 | Papel | Media | |
| 124 | 40030-37.11 | Formularios de evaluación de Posgrado MPTS 2013 EM1-CP1 | 8 | 8 | 2013 | 13 | 8 | 2013 | Caja 14 | 1 | | | 60 | Papel | Media | |
| 125 | 40030-37.11 | Formularios de evaluación Docente Posgrado ESP. Epidemiología 2013 CP1-EE1. I y II PA | 17 | 6 | 2013 | 13 | 8 | 2013 | Caja 14 | 1 | | | 136 | Papel | Media | |
| 126 | 40030-37.11 | Formularios de evaluación de Posgrado ESP. AC-AC 2013 CP1-EE1 | 11 | 9 | 2013 | 13 | 11 | 2013 | Caja 14 | 1 | | | 75 | Papel | Media | |
| 127 | 40030-37.11 | Formularios de Evaluación de Postgrado ESP.PATS 2013 (2) CP1- EE1 | 18 | 7 | 2013 | 13 | 9 | 2013 | Caja 14 | 1 | | | 45 | Papel | Media | |
| 128 | 40030-37.11 | Formularios de Evaluación De Posgrado ESO2013 CP1-EE1 | 18 | 6 | 2013 | 13 | 7 | 2013 | Caja 14 | 1 | | | 92 | Papel | Media | |
| 129 | 40030-37.11 | Formularios de evaluación Docente de Posgrado Maestría en Acuicultura 2013 EM1 | 13 | 5 | 2013 | 13 | 12 | 2013 | Caja 14 | 1 | | | 33 | Papel | Media | |
| 130 | 40030-37.11 | Formularios de evaluación de posgrado MGAS 2013 CP1-EM1 (1) | 10 | 11 | 2013 | 13 | 12 | 2013 | Caja 15 | 1 | | | 199 | Papel | Media | |

| No. ORDEN | CODIGO SERIE | NOMBRE DE LAS SERIES, SUBSERIES O ASUNTOS | FECHAS EXTREMAS | | | | | | UNIDAD DE CONSERVACIÓN | | | | No. de Folios | Soporte | Frecuencia de consulta | Notas u observaciones |
|--------------|-----------------|--|-----------------|----|------|-------|----|------|---------------------------|---------|------|------|------------------|---------|---------------------------|--------------------------|
| | | | INICIAL | | | FINAL | | | Caja | Carpeta | Tomo | Otro | | | | |
| | | | DD | MM | AAAA | DD | MM | AAAA | | | | | | | | |
| 131 | 40030-37.11 | Formularios de evaluación de posgrado MGAS 2013 EM1 (2) | 11 | 12 | 2013 | 13 | 12 | 2013 | Caja 15 | 2 | | | 199 (200-399) | Papel | Media | |
| 132 | 40030-37.11 | Formularios de evaluación de posgrado MGAS 2013 EM1 (3) | 13 | 12 | 2013 | 13 | 12 | 2013 | Caja 15 | 3 | | | 57 (400-457) | Papel | Media | |
| 133 | 40030-37.11 | Formularios de evaluación de Posgrado ESP. Salud Familiar 2013 EE1 | 13 | 3 | 2013 | 13 | 3 | 2013 | Caja 15 | 1 | | | 53 | Papel | Media | |
| 134 | 40030-37.11 | Formularios de evaluación de Posgrados ESP. Gestión de Calidad 2013 CP1 EE1 (1) | 13 | 3 | 2013 | 13 | 6 | 2013 | Caja 15 | 1 | | | 217 | Papel | Media | |
| 135 | 40030-37.11 | Formularios de evaluación de Posgrados ESP. Gestión de Calidad 2013 CP1 EE1 (2) | 11 | 11 | 2013 | 13 | 11 | 2013 | Caja 15 | 1 | | | 221 | Papel | Media | |
| 136 | 40030-37.11 | Formularios de evaluación Docente Posgrados Esp. Administración en Salud 2009 | 20 | 1 | 2009 | 9 | 11 | 2009 | Caja 16 | 1 | | | 207 | Papel | Baja | |
| 137 | 40030-37.11 | Formularios de evaluación Docente Posgrados Esp. Administración en Salud 2010 (1) | 8 | 3 | 2010 | 10 | 4 | 2010 | Caja 16 | 1 | | | 35 | Papel | Baja | |
| 138 | 40030-37.11 | Formularios de evaluación Docente Posgrados Esp. Administración en Salud 2010 (2) | 8 | 3 | 2010 | 10 | 4 | 2010 | Caja 16 | 1 | | | 101 | Papel | Baja | |
| 139 | 40030-37.11 | Formularios de evaluación Docente Posgrados Esp. Administración en Salud 2010 (3) | 8 | 7 | 2010 | 10 | 11 | 2010 | Caja 16 | 1 | | | 135 | Papel | Baja | |
| 140 | 40030-37.11 | Formularios de evaluación Docente Posgrados Esp. Administración en Salud 2010-2011 | 22 | 8 | 2010 | 11 | 3 | 2011 | Caja 16 | 1 | | | 100 | Papel | Baja | |
| 141 | 40030-37.11 | Formularios de evaluación Docente Posgrado ESP. Salud familiar 2009 | 3 | 10 | 2009 | 9 | 12 | 2009 | Caja 16 | 1 | | | 47 | Papel | Baja | |
| 142 | 40030-37.11 | Formularios de evaluación de Desempeño por Estudiantes ESP. Salud Familiar 2011 | 11 | 3 | 2011 | 11 | 3 | 2011 | Caja 16 | 1 | | | 56 | Papel | Baja | |
| 143 | 40030-37.11 | Formularios de evaluación de Posgrados ICI 2011 (1) | 4 | 5 | 2011 | 12 | 6 | 2011 | Caja 16 | 1 | | | 200 | Papel | Baja | |

| No. ORDEN | CODIGO SERIE | NOMBRE DE LAS SERIES, SUBSERIES O ASUNTOS | FECHAS EXTREMAS | | | | | | UNIDAD DE CONSERVACIÓN | | | | No. de Folios | Soporte | Frecuencia de consulta | Notas u observaciones |
|-----------|--------------|---|-----------------|----|------|-------|----|------|------------------------|---------|------|------|---------------|---------|------------------------|-----------------------|
| | | | INICIAL | | | FINAL | | | Caja | Carpeta | Tomo | Otro | | | | |
| | | | DD | MM | AAAA | DD | MM | AAAA | | | | | | | | |
| 144 | 40030-37.11 | Formularios de Evaluación de Posgrados ICI 2011 (2) | 5 | 5 | 2011 | 12 | 6 | 2011 | Caja 16 | 1 | | | 147 | Papel | Baja | |
| 145 | 40030-37.11 | Formularios de Evaluación de Posgrado Esp. ICI 2014 EE1-CP1 | 14 | 2 | 2014 | 14 | 12 | 2014 | Caja 17 | 1 | | | 109 | Papel | Media | |
| 146 | 40030-37.11 | Formularios de Evaluación Docente Posgrados Esp. Administración en Salud 2013-2014 EE1 | 13 | 3 | 2014 | 14 | 3 | 2014 | Caja 17 | 1 | | | 141 | Papel | Media | |
| 147 | 40030-37.11 | Formularios de Evaluación Docente de Posgrado Esp. Finanzas 2014 CP1 | 14 | 12 | 2014 | 14 | 12 | 2014 | Caja 17 | 1 | | | 12 | Papel | Media | |
| 148 | 40030-37.11 | Formularios de Evaluación de Posgrados ESP. Desarrollo de Mercados 2014 CP1 EE1 | 14 | 2 | 2014 | 14 | 6 | 2014 | Caja 17 | 1 | | | 182 | Papel | Media | |
| 149 | 40030-37.11 | Formularios de Evaluación de Posgrados ESP. IS 2014 CP1-EE1 | 14 | 3 | 2014 | 14 | 12 | 2014 | Caja 17 | 1 | | | 48 | Papel | Media | |
| 150 | 40030-37.11 | Formularios de Evaluación Docente de Posgrado MPTS 2014 EM1-CP1 | 11 | 10 | 2012 | 14 | 12 | 2014 | Caja 17 | 1 | | | 95 | Papel | Media | |
| 151 | 40030-37.11 | Formularios de Evaluación de Posgrado MGAS 2014 CP1-EM1 | 3 | 5 | 2014 | 14 | 7 | 2014 | Caja 17 | 1 | | | 74 | Papel | Media | |
| 152 | 40030-37.11 | Formularios de Evaluación de Posgrado ESP. Salud Familiar 2014 CP1-EE1 | 18 | 2 | 2014 | 14 | 4 | 2014 | Caja 17 | 1 | | | 129 | Papel | Media | |
| 153 | 40030-37.11 | Formularios de Evaluación de Posgrados Maestría en ACUI. (1) 2014 EM1 | 14 | 2 | 2014 | 14 | 11 | 2014 | Caja 17 | 1 | | | 55 | Papel | Media | |
| 154 | 40030-37.11 | Formularios de Evaluación de Posgrado Doctorado CA 2014 EM1 | 14 | 8 | 2014 | 14 | 9 | 2014 | Caja 17 | 1 | | | 13 | Papel | Media | |
| 155 | 40030-37.11 | Formularios de evaluación de Posgrados ESP. Epidemiología VIII Cohorte 2014-I PA CP1-EE1 | 12 | 3 | 2014 | 14 | 8 | 2014 | Caja 17 | 1 | | | 74 | Papel | Media | |
| 156 | 40030-37.11 | Formularios de evaluación de Posgrados ESP. Epidemiología VIII Cohorte 2014-II PA CP1-EE1 | 7 | 9 | 2014 | 14 | 12 | 2014 | Caja 17 | 1 | | | 59 | Papel | Media | |

| No. ORDEN | CODIGO SERIE | NOMBRE DE LAS SERIES, SUBSERIES O ASUNTOS | FECHAS EXTREMAS | | | | | | UNIDAD DE CONSERVACIÓN | | | | No. de Folios | Soporte | Frecuencia de consulta | Notas u observaciones |
|-----------|--------------|--|-----------------|----|------|-------|----|------|------------------------|---------|------|------|---------------|---------|------------------------|-----------------------|
| | | | INICIAL | | | FINAL | | | | | | | | | | |
| | | | DD | MM | AAAA | DD | MM | AAAA | Caja | Carpeta | Tomo | Otro | | | | |
| 157 | 40030-37.11 | Formularios de Evaluación ESP. Administración en Salud 2014-I y II PA Cohorte XII EE1 | 14 | 8 | 2014 | 14 | 12 | 2014 | Caja 17 | 1 | | | 76 | Papel | Media | |
| 158 | 40030-37.11 | Formularios de Evaluación de Posgrado Esp. ICI 2014 DP0-EP0 | 3 | 7 | 2014 | 14 | 11 | 2014 | Caja 18 | 1 | | | 212 | Papel | Media | |
| 159 | 40030-37.11 | Formularios de Evaluación Docente Posgrados Esp. Administración en Salud 2013-2014 EP0-DP0 | 14 | 3 | 2014 | 14 | 3 | 2014 | Caja 18 | 1 | | | 111 | Papel | Media | |
| 160 | 40030-37.11 | Formularios de evaluación de Posgrados ESP. Desarrollo de Mercados. EPO 2014 | 14 | 5 | 2014 | 14 | 6 | 2014 | Caja 18 | 1 | | | 182 | Papel | Media | |
| 161 | 40030-37.11 | Formularios de evaluación de Posgrados ESP. IS 2014 EP0-DP0 | 14 | 3 | 2014 | 14 | 12 | 2014 | Caja 18 | 1 | | | 126 | Papel | Media | |
| 162 | 40030-37.11 | Formularios de Evaluación Docente de Posgrado MPTS 2014 EP0-DP0 | 14 | 3 | 2014 | 14 | 12 | 2014 | Caja 18 | 1 | | | 69 | Papel | Media | |
| 163 | 40030-37.11 | Formularios de Evaluación de Posgrado MGAS 2014 DP0-EP0 | 14 | 5 | 2014 | 14 | 7 | 2014 | Caja 18 | 1 | | | 110 | Papel | Media | |
| 164 | 40030-37.11 | Formularios de Evaluación de Posgrado ESP. Salud Familiar 2014 EP0 | 6 | 3 | 2014 | 14 | 4 | 2014 | Caja 18 | 1 | | | 216 | Papel | Media | |
| 165 | 40030-37.11 | Formularios de Evaluación de Posgrados Maestría en ACUI. 2014 EP0-DP0 | 6 | 9 | 2014 | 14 | 11 | 2014 | Caja 18 | 1 | | | 139 | Papel | Media | |
| 166 | 40030-37.11 | Formularios de Evaluación de Posgrado ESP. AC-AC 2014 DPO EPO | 18 | 3 | 2014 | 14 | 10 | 2014 | Caja 18 | 1 | | | 71 | Papel | Media | |
| 167 | 40030-37.11 | Formularios de Evaluación de Posgrado Doctorado en Ciencias Agrarias 2014 DP0-EP0 | 18 | 8 | 2014 | 14 | 9 | 2014 | Caja 18 | 1 | | | 14 | Papel | Media | |
| 168 | 40030-37.11 | Formularios de Evaluación de Posgrados ESP. Epidemiología VIII Cohorte 2014-I PA DP0-EP0 | 22 | 4 | 2014 | 14 | 8 | 2014 | Caja 18 | 1 | | | 60 | Papel | Media | |
| 169 | 40030-37.11 | Formularios de Evaluación de Posgrados ESP. Epidemiología VIII Cohorte 2014-II PA DP0-EP0 | 22 | 9 | 2014 | 14 | 12 | 2014 | Caja 18 | 1 | | | 54 | Papel | Media | |

| No. ORDEN | CODIGO SERIE | NOMBRE DE LAS SERIES, SUBSERIES O ASUNTOS | FECHAS EXTREMAS | | | | | | UNIDAD DE CONSERVACIÓN | | | | No. de Folios | Soporte | Frecuencia de consulta | Notas u observaciones |
|-----------|--------------|--|-----------------|----|------|-------|----|------|------------------------|---------|------|------|---------------|---------|------------------------|-----------------------|
| | | | INICIAL | | | FINAL | | | | | | | | | | |
| | | | DD | MM | AAAA | DD | MM | AAAA | Caja | Carpeta | Tomo | Otro | | | | |
| 170 | 40030-37.04 | Formularios Diligenciados Desempeño en Cargos Académico Aditivos FCBI Año 2012 | 6 | 6 | 2012 | 12 | 11 | 2012 | Caja 23 | 1 | | | 201 | Papel | Baja | |
| 171 | 40030-37.04 | Formularios Diligenciados Desempeño en Cargos Académico Aditivos FCE Año 2012 | 6 | 6 | 2012 | 12 | 11 | 2012 | Caja 23 | 1 | | | 181 | Papel | Baja | |
| 172 | 40030-37.04 | Formularios Diligenciados Desempeño en Cargos Académico Aditivos FCH Año 2012 | 6 | 6 | 2012 | 12 | 12 | 2012 | Caja 23 | 1 | | | 138 | Papel | Baja | |
| 173 | 40030-37.04 | Formularios Diligenciados Desempeño en Cargos Académico Aditivos FCS Año 2012 | 6 | 6 | 2012 | 12 | 11 | 2012 | Caja 23 | 1 | | | 165 | Papel | Baja | |
| 174 | 40030-37.04 | Formularios Diligenciados Desempeño en Cargos Académico Aditivos FCARN 2012 | 11 | 6 | 2012 | 12 | 11 | 2012 | Caja 23 | 1 | | | 222 | Papel | Baja | |
| 175 | 40030-37.04 | Formularios Diligenciados Desempeño en Cargos Académico Aditivos Otros Año 2012 | 6 | 8 | 2011 | 12 | 12 | 2012 | Caja 23 | 1 | | | 129 | Papel | Baja | |
| 176 | 40030-37.04 | Formularios Diligenciados Desempeño en Cargos Académicos Aditivos FCARN Año 2013 (1) | 8 | 8 | 2013 | 13 | 12 | 2013 | Caja 24 | 1 | | | 260 | Papel | Media | |
| 177 | 40030-37.04 | Formularios Diligenciados Desempeño en Cargos Académico Aditivos FCARN Año 2013. (2) | 23 | 10 | 2013 | 13 | 11 | 2013 | Caja 24 | 2 | | | 99 | Papel | Media | |
| 178 | 40030-37.04 | Formularios Diligenciados Desempeño en Cargos Académicos Aditivos FCBI Año 2013 (1) | 22 | 9 | 2013 | 13 | 12 | 2013 | Caja 24 | 1 | | | 214 | Papel | Media | |
| 179 | 40030-37.04 | Formularios Diligenciados Desempeño en Cargos Académicos Aditivos FCBI Año 2013 (2) | 4 | 9 | 2013 | 13 | 12 | 2013 | Caja 24 | 1 | | | 101 | Papel | Media | |
| 180 | 40030-37.04 | Formularios Diligenciados Desempeño en Cargos Académicos Aditivos FCE Año 2013 | 3 | 2 | 2013 | 13 | 12 | 2013 | Caja 24 | 1 | | | 257 | Papel | Media | |
| 181 | 40030-37.04 | Formularios Diligenciados Desempeño en Cargos Académicos Aditivos FCH Año 2013 | 6 | 9 | 2013 | 13 | 11 | 2013 | Caja 24 | 1 | | | 186 | Papel | Media | |





| No. ORDEN | CODIGO SERIE | NOMBRE DE LAS SERIES, SUBSERIES O ASUNTOS | FECHAS EXTREMAS | | | | | | UNIDAD DE CONSERVACIÓN | | | | No. de Folios | Soporte | Frecuencia de consulta | Notas u observaciones |
|-----------|--------------|---|-----------------|----|------|-------|----|------|------------------------|---------|------|------|---------------|---------|------------------------|-----------------------|
| | | | INICIAL | | | FINAL | | | Caja | Carpeta | Tomo | Otro | | | | |
| | | | DD | MM | AAAA | DD | MM | AAAA | | | | | | | | |
| 182 | 40030-37.04 | Formularios Diligenciados Desempeño en cargos Académicos Aditivos FCS Año 2013 | 11 | 11 | 2013 | 13 | 12 | 2013 | Caja 24 | 1 | | | 172 | Papel | Media | |
| 183 | 40030-37.04 | Formularios Diligenciados Desempeño en Cargos Académicos Aditivos Otros Año 2013 | 6 | 7 | 2013 | 13 | 12 | 2013 | Caja 24 | 1 | | | 84 | Papel | Media | |
| 184 | 40030-37.04 | Formularios de Evaluación Preu 2014-2 | 20 | 1 | 2014 | 12 | 12 | 2014 | Caja 25 | 1 | | | 11 | Papel | Media | |
| 185 | 40030-37.04 | Formularios de Autoevaluacion I - 2014 y II - 2014 | 20 | 1 | 2014 | 12 | 12 | 2014 | Caja 25 | 1 | | | 84 | Papel | Media | |
| 186 | 40030-37.04 | Formularios de Evaluación Docente por estudiantes I-2014 | 20 | 1 | 2014 | 12 | 12 | 2014 | Caja 25 | 1 | | | 216 | Papel | Media | |
| 187 | 40030-37.04 | Formularios de Evaluación Docente por estudiantes I-2014 y II-2014 | 20 | 1 | 2014 | 12 | 12 | 2014 | Caja 25 | 2 | | | 6 | Papel | Media | |
| 188 | 40030-37.04 | Formularios de Evaluación Docente por estudiantes II-2014 | 20 | 1 | 2014 | 12 | 12 | 2014 | Caja 25 | 3 | | | 144 | Papel | Media | |
| 189 | 40030-37.04 | Formularios de Autoevaluación I-2014 | 20 | 1 | 2014 | 12 | 12 | 2014 | Caja 25 | 1 | | | 84 | Papel | Media | |
| 190 | 40030-37.04 | Formularios de Evaluacion Docente por Consejo de Facultad I-2014 | 20 | 1 | 2014 | 12 | 12 | 2014 | Caja 25 | 1 | | | 146 | Papel | Media | |
| 191 | 40030-37.04 | Formularios de Evaluacion Docente Especialización en Seguridad y Salud en el trabajo I-2014 | 20 | 1 | 2014 | 12 | 12 | 2014 | Caja 25 | 1 | | | 100 | Papel | Media | |
| 192 | 40030-37.04 | Formularios Diligenciasdos de desempeño en cargos académico administrativos | 3 | 3 | 2014 | 3 | 3 | 2014 | Caja 26 | 1 | | | 107 | Papel | Media | |
| 193 | 40030-37.04 | Formularios Diligenciasdos de desempeño en cargos académico administrativos FCARN 2014 | 3 | 3 | 2014 | 3 | 3 | 2014 | Caja 26 | 1 | | | 236 | Papel | Media | |
| 194 | 40030-37.04 | Formularios Diligenciasdos de desempeño en cargos académico administrativos FCARN 2014 | 3 | 3 | 2014 | 3 | 3 | 2014 | Caja 26 | 2 | | | 65 | Papel | Media | |

| No. ORDEN | CODIGO SERIE | NOMBRE DE LAS SERIES, SUBSERIES O ASUNTOS | FECHAS EXTREMAS | | | | | | UNIDAD DE CONSERVACIÓN | | | | No. de Folios | Soporte | Frecuencia de consulta | Notas u observaciones |
|--------------|-----------------|---|-----------------|----|------|-------|----|------|---------------------------|---------|------|------|------------------|---------|---------------------------|--------------------------|
| | | | INICIAL | | | FINAL | | | Caja | Carpeta | Tomo | Otro | | | | |
| | | | DD | MM | AAAA | DD | MM | AAAA | | | | | | | | |
| 195 | 40030-37.04 | Formularios Diligenciasdos de desempeño en cargos académico administrativos FCS 2014 | 3 | 3 | 2014 | 3 | 3 | 2014 | Caja 26 | 1 | | | 159 | Papel | Media | |
| 196 | 40030-37.04 | Formularios Diligenciasdos de desempeño en cargos académico administrativos FCH 2014 | 3 | 3 | 2014 | 3 | 3 | 2014 | Caja 26 | 1 | | | 167 | Papel | Media | |
| 197 | 40030-37.04 | Formularios Diligenciasdos de desempeño en cargos académico administrativos FCE 2014 | 3 | 3 | 2014 | 3 | 3 | 2014 | Caja 26 | 1 | | | 79 | Papel | Media | |
| 198 | 40030-37.04 | Formularios Diligenciasdos de desempeño en cargos académico administrativos FCE 2014 | 3 | 3 | 2014 | 3 | 3 | 2014 | Caja 26 | 1 | | | 200 | Papel | Media | |
| 199 | 40030-37.04 | Formularios Diligenciasdos de desempeño en cargos académico administrativos FCBI 2014 | 3 | 3 | 2014 | 3 | 3 | 2014 | Caja 26 | 1 | | | 199 | Papel | Media | |
| 200 | 40030-37.10 | Formularios Evaluación docentes por estudiantes nivel pregrado 2015-1 (1) | 15 | 5 | 2015 | 15 | 5 | 2015 | Caja 27 | 1 | | | 195 | Papel | Media | |
| 201 | 40030-37.10 | Formularios Evaluación docentes por consejo de facultad 2015-1 (1) | 15 | 5 | 2015 | 15 | 5 | 2015 | Caja 27 | 1 | | | 95 | Papel | Media | |
| 202 | 40030-37.10 | Formularios Evaluación docentes por consejo de facultad 2015-1 (2) | 15 | 5 | 2015 | 15 | 5 | 2015 | Caja 27 | 1 | | | 133 | Papel | Media | |
| 203 | 40030-37.10 | Formularios Evaluación docentes por consejo de facultad 2015-1 (3) | 15 | 5 | 2015 | 15 | 5 | 2015 | Caja 27 | 1 | | | 247 | Papel | Media | |
| 204 | 40030-37.10 | Formularios de autoevaluación pregrado I P.A 2015 | 19 | 1 | 2015 | 20 | 12 | 2015 | Caja 27 | 1 | | | 111 | Papel | Media | |
| 205 | 40030-37.10 | Formularios de evaluación docente por estudiantes I P.A 2015 (2) | 15 | 5 | 2015 | 20 | 12 | 2015 | Caja 27 | 1 | | | 204 | Papel | Media | |
| 206 | 40030-37.10 | Formularios de evaluación docente por consejo de facultad II P.A 2014 | 15 | 5 | 2014 | 15 | 5 | 2015 | Caja 27 | 1 | | | 202 | Papel | Media | |
| 207 | 40030-37.11 | Formularios Evaluacion Docente Nivel de posgrados 2015 | 22 | 1 | 2015 | 16 | 12 | 2015 | Caja 28 | 1 | | | 75 | Papel | Media | |

| No. ORDEN | CODIGO SERIE | NOMBRE DE LAS SERIES, SUBSERIES O ASUNTOS | FECHAS EXTREMAS | | | | | | UNIDAD DE CONSERVACIÓN | | | | No. de Folios | Soporte | Frecuencia de consulta | Notas u observaciones |
|-----------|--------------|--|-----------------|----|------|-------|----|------|------------------------|---------|------|------|---------------|---------|------------------------|-----------------------|
| | | | INICIAL | | | FINAL | | | Caja | Carpeta | Tomo | Otro | | | | |
| | | | DD | MM | AAAA | DD | MM | AAAA | | | | | | | | |
| 208 | 40030-37.11 | Formularios de Evaluacion Docente Maestria de Acuicultura 2015 | 22 | 1 | 2015 | 16 | 12 | 2015 | Caja 28 | 1 | | | 18 | Papel | Media | |
| 209 | 40030-37.11 | Formularios de Evaluacion Docente Especializacion en acuicultura 2015 | 22 | 1 | 2015 | 16 | 12 | 2015 | Caja 28 | 1 | | | 8 | Papel | Media | |
| 210 | 40030-37.11 | Formularios de Evaluacion Docente Maestria en produccion tropical sostenible 2015 | 22 | 1 | 2015 | 16 | 12 | 2015 | Caja 28 | 1 | | | 150 | Papel | Media | |
| 211 | 40030-37.11 | Formularios de Evaluacion Docente Maestria en salud produccion animal tropical 2015 | 22 | 1 | 2015 | 16 | 12 | 2015 | Caja 28 | 1 | | | 100 | Papel | Media | |
| 212 | 40030-37.11 | Formularios Evaluacion Docente de posgrado doctorado en ciencias agrarias 2015-1 DP0 | 22 | 1 | 2015 | 16 | 12 | 2015 | Caja 28 | 1 | | | 31 | Papel | Media | |
| 213 | 40030-37.11 | Formularios Evaluacion Docente de posgrado doctorado en ciencias agrarias 2015-1 EM1 | 22 | 4 | 2015 | 16 | 9 | 2015 | Caja 28 | 1 | | | 13 | Papel | Media | |
| 214 | 40030-37.11 | Formularios Evaluacion Docente de posgrado Esp. Seguridad y salud en el trabajo 2015-1 EE1 | 22 | 4 | 2015 | 16 | 9 | 2015 | Caja 28 | 1 | | | 59 | Papel | Media | |
| 215 | 40030-37.11 | Formularios Evaluacion Docente de posgrado Esp. Administración en salud 2015-1 P.A cohorte XII | 22 | 4 | 2015 | 16 | 9 | 2015 | Caja 28 | 1 | | | 72 | Papel | Media | |
| 216 | 40030-37.11 | Formularios Evaluacion Docente de posgrado Esp. ICI 2015-2 P.A CP1-EE1 | 22 | 4 | 2015 | 16 | 9 | 2015 | Caja 28 | 1 | | | 49 | Papel | Media | |
| 217 | 40030-37.11 | Formularios Evaluacion Docente de posgrado Esp. ICI 2015-2 P.A EP0-DP0 | 15 | 4 | 2014 | 16 | 9 | 2015 | Caja 28 | 1 | | | 99 | Papel | Media | |
| 218 | 40030-37.11 | Formularios Evaluacion Docente de posgrado Esp. ICI 2015-2 P.A CP1-EE1 | 10 | 4 | 2015 | 12 | 9 | 2015 | Caja 28 | 1 | | | 112 | Papel | Media | |
| 219 | 40030-37.11 | Formularios Evaluacion Docente de posgrado Esp. ICI 2015-2 P.A EP0-DP0 | 15 | 4 | 2014 | 16 | 9 | 2015 | Caja 28 | 1 | | | 83 | Papel | Media | |

| No. ORDEN | CODIGO SERIE | NOMBRE DE LAS SERIES, SUBSERIES O ASUNTOS | FECHAS EXTREMAS | | | | | | UNIDAD DE CONSERVACIÓN | | | | No. de Folios | Soporte | Frecuencia de consulta | Notas u observaciones |
|-----------|--------------|---|-----------------|----|------|-------|----|------|------------------------|---------|------|------|---------------|---------|------------------------|-----------------------|
| | | | INICIAL | | | FINAL | | | Caja | Carpeta | Tomo | Otro | | | | |
| | | | DD | MM | AAAA | DD | MM | AAAA | | | | | | | | |
| 220 | 40030-37.11 | Formularios Evaluacion Docente de posgrado Esp. ICI 2015-2 P.A CP1-EE1 | 10 | 4 | 2015 | 12 | 9 | 2015 | Caja 28 | 1 | | | 46 | Papel | Media | |
| 221 | 40030-37.11 | Formularios Evaluación Docente nivel de Posgrados 2014 y Esp. de Acuicultura II 2015 | 21 | 2 | 2014 | 16 | 11 | 2014 | Caja 29 | 1 | | | 17 | Papel | Baja | |
| 222 | 40030-37.11 | Formularios Evaluación Docente Especializacion en Seguridad y Salud en el Trabajo 2014 | 21 | 2 | 2014 | 16 | 11 | 2014 | Caja 29 | 1 | | | 76 | Papel | Media | |
| 223 | 40030-37.11 | Formularios Evaluación Docente Especialización administracion de la Salud 2014-2015 | 21 | 2 | 2014 | 16 | 11 | 2014 | Caja 29 | 1 | | | 152 | Papel | Baja | |
| 224 | 40030-37.04 | Formularios de evaluacion docente por parte de estudiantes Preu I 2015 (1) | 21 | 2 | 2014 | 16 | 11 | 2014 | Caja 29 | 1 | | | 177 | Papel | Media | |
| 225 | 40030-37.04 | Formularios de Autoevaluación PREU I PA 2015 | 15 | 2 | 2004 | 15 | 2 | 2005 | Caja 29 | 1 | | | 14 | Papel | Media | |
| 226 | 40030-37.04 | Formularios de Evaluación Por parte de los estudiantes PREU I PA 2015 | 15 | 2 | 2004 | 15 | 2 | 2005 | Caja 29 | 1 | | | 172 | Papel | Media | |
| 227 | 40030-37.04 | Formularios de Evaluación Por parte de los estudiantes PREU I PA 2015 | 15 | 2 | 2004 | 15 | 2 | 2005 | Caja 29 | 2 | | | 177 | Papel | Media | |
| 228 | 40030-37.11 | Formularios Evaluacion Docente de posgrado Esp. Epidemiología VIII cohorte 2015-1 P.A EP0-DP0 | 10 | 4 | 2015 | 12 | 9 | 2015 | Caja 29 | 1 | | | 76 | Papel | Media | |
| 229 | 40030-37.11 | Formularios Evaluacion Docente de posgrado Esp. Epidemiología VIII cohorte 2015-1 P.A EE1-CP1 | 11 | 3 | 2015 | 12 | 10 | 2015 | Caja 29 | 1 | | | 70 | Papel | Media | |
| 230 | 40030-37.11 | Formularios Evaluación Docente de posgrado MST en sistemas sostenibles en salud y producción animal tropical 2015 EP0-DP0 | 11 | 3 | 2015 | 12 | 10 | 2015 | Caja 29 | 1 | | | 70 | Papel | Media | |
| 231 | 40030-37.10 | Formularios de Autoevaluación I PA 2012 | 12 | 6 | 2012 | 12 | 8 | 2012 | Caja 55 | 1 | | | 88 | Papel | Baja | |

| No. ORDEN | CODIGO SERIE | NOMBRE DE LAS SERIES, SUBSERIES O ASUNTOS | FECHAS EXTREMAS | | | | | | UNIDAD DE CONSERVACIÓN | | | | No. de Folios | Soporte | Frecuencia de consulta | Notas u observaciones |
|-----------|--------------|--|-----------------|----|------|-------|----|------|------------------------|---------|------|------|---------------|---------|------------------------|-----------------------|
| | | | INICIAL | | | FINAL | | | | | | | | | | |
| | | | DD | MM | AAAA | DD | MM | AAAA | Caja | Carpeta | Tomo | Otro | | | | |
| 232 | 40030-37.10 | Formularios de Autoevaluación II PA 2012 | 12 | 10 | 2012 | 12 | 12 | 2012 | Caja 55 | 1 | | | 39 | Papel | Baja | |
| 233 | 40030-37.10 | Formularios de Autoevaluación PREU I 2012 | 12 | 1 | 2012 | 12 | 3 | 2012 | Caja 55 | 1 | | | 28 | Papel | Media | |
| 234 | 40030-37.10 | Formularios de Autoevaluación PREU II 2012 | 12 | 6 | 2012 | 12 | 8 | 2012 | Caja 55 | 1 | | | 15 | Papel | Baja | |
| 235 | 40030-37.10 | Formularios de Autoevaluación Articulación II PA 2012 | 13 | 1 | 2015 | 13 | 2 | 2012 | Caja 55 | 1 | | | 16 | Papel | Baja | |
| 236 | 40030-37.10 | Formularios Evaluación Docente por Consejo de Facultad I PA 2012. | 12 | 5 | 2012 | 12 | 8 | 2012 | Caja 55 | 1 | | | 99 | Papel | Baja | |
| 237 | 40030-37.10 | Formularios Evaluación Docente por Consejo de Facultad II PA 2012. | 12 | 1 | 2010 | 13 | 2 | 2012 | Caja 55 | 1 | | | 67 | Papel | Media | |
| 238 | 40030-37.10 | Formularios de evaluación pos-grado especialización salud ocupacional 2010 y 2013 | 15 | 1 | 2010 | 22 | 11 | 2013 | Caja 55 | 1 | | | 183 | Papel | Baja | |
| 239 | 40030-37.10 | Formularios de evaluación pos-grado especialización seguridad y salud en el trabajo 2010 | 3 | 2 | 2010 | 20 | 11 | 2010 | Caja 55 | 1 | | | 200 | Papel | Baja | |
| 240 | 40030-37.10 | Formularios de evaluación pos-grado especialización seguridad y salud en el trabajo 2010 | 2 | 2 | 2010 | 4 | 11 | 2010 | Caja 55 | 2 | | | 172 | Papel | Baja | |
| 241 | 40030-37.10 | Formularios de evaluación pos-grado especialización salud familiar 2011 | 5 | 3 | 2011 | 30 | 11 | 2011 | Caja 55 | 1 | | | 161 | Papel | Baja | |

| Elaborado por | Entregado por | Funcionario que recibe | Firma de verificación por Archivo Central |
|---|---|--|--|
| Nombre: SANDRA PARADA GUEVARA | Nombre: SANDRA L. PARADA | Nombre: J. Sarda Arce | Nombre: J. Sarda Arce |
| Cargo: SECRETARIA TECNICA DE EVALUACIÓN DOCENTE | Cargo: STEPD | Cargo: Prof. Esp. | Cargo: Jefe Archivo |
| Firma:  | Firma:  | Firma:  | Firma:  |
| Fecha: 14 de Marzo del 2019 | Fecha: 14 de Marzo del 2019 | Fecha: 14 de Marzo del 2019 | Fecha: 14 de Marzo del 2019 |

